



Mirage
Securities Brokerage

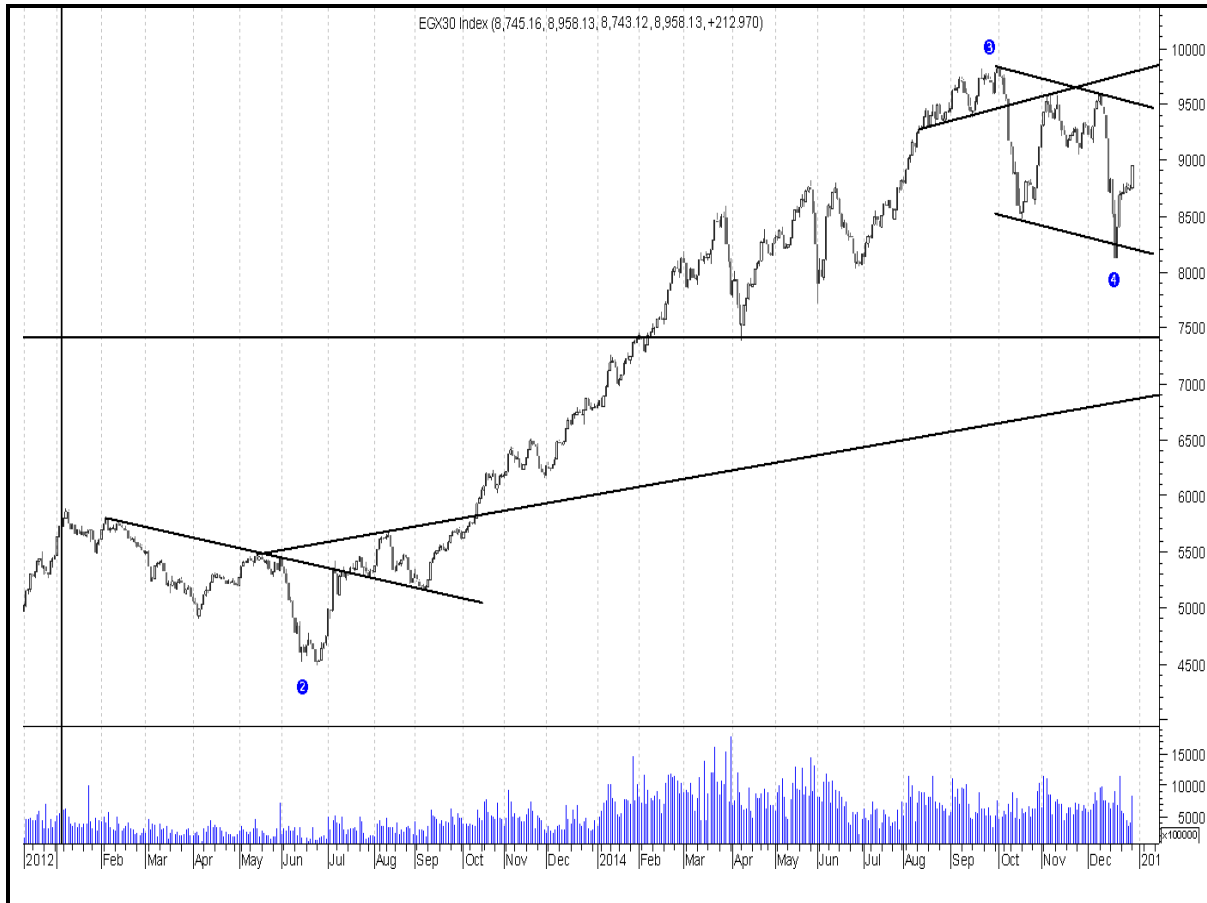
Daily Technical Analysis Report

www.miragebrokerage.org

For Inquiries
01000035159

EGX30

مقاومة		دعم		قيمة المؤشر			التداول		
مقاومة ٢	مقاومة ١	دعم ٢	دعم ١	نسبة التغير	إغلاق	أدنى	أعلى	حجم التداول بالاسهم	قيمة التداول بالجنيه
٩٢٥٠	٩٠٥٠	٨٥٥٠	٨٨٠٠	٠,١٨%	٨٩٤٢,٦٥	٨٨٨٠,٢١	٨٩٤٢,٦٥	٨٦,٨٠٢,٩٢٨	٢٤٢ مليون

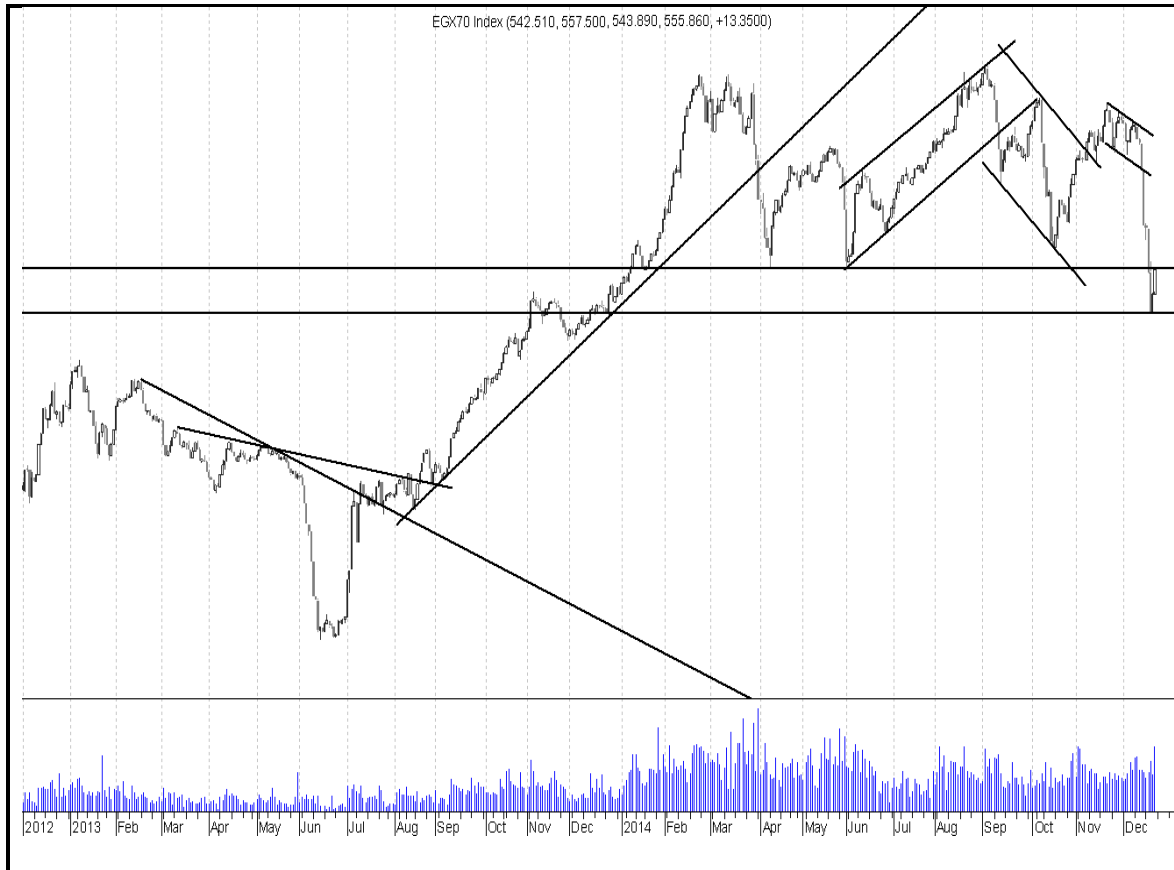


ملخص حالة الاتجاه		
المتوقع	حالة الاتجاه	الاتجاه
عرضي	عرضي	اتجاه متوسط المدى
عرضي	هابط	اتجاه قصير المدى
التعليق على المؤشر جلسة امس		
انخفض المؤشر حتى منتصف الجلسة عند أدنى سعر ثم عاد للارتفاع حتى نهاية الجلسة ليغلق عند أعلى سعر باحجام وقيم تداولات منخفضة		
السيناريو المتوقع على المدى القصير		
عملت مستويات ٩٠٢٥ - ٩٠٥٠ على إيقاف تقدم المؤشر في آخر جلسات ٢٠١٤. وعلى الرغم من ذلك فمزال المؤشر صحي الى حد كبير والتوقعات بالتماسك فوق مستويات ٨٨٢٠ هو الاقرب. ربما تشهد الجلسات القليلة القادمة حركة عرضية باحجام تداولات منخفضة بين مستويات ٨٨٢٠ ومستويات ٩٠٥٠. مازلنا في انتظار اختراق مستويات ٩٠٥٠ وحينها تنتهي الشكوك في حركة المؤشر على المدى القصير. مازلنا نرى هدف قادم عند مستويات ٩٤٠٠ بعد اختراق مستويات ٩٠٥٠ كهدف اول.		

التنبية بإخلاء المسؤولية : هذا التقرير مبني على أسس التحليل الفني و المعلومات الواردة فيه يتم الحصول عليها من مصادر معروفة نعتقد في صحتها و هذا التقرير لا يعتبر توصية بالبيع والشراء إنما هو مجرد استشارة فنية والمستثمر يملك حرية البيع والشراء طبقا لقراره الاستثماري الخاص به .

EGX70

مقاومة		دعم		قيمة المؤشر			التداول		
مقاومة ٢	مقاومة ١	دعم ٢	دعم ١	نسبة التغير	اغلق	ادنى	اعلى	حجم التداول بالاسهم	قيمة التداول بالجنيه
٦٠٠	٥٨٥	٥٤٥	٥٦٠	٠,٦٧%	٥٦٩,٢٠	٥٦٤,٤٦	٥٦٩,٨٨	٨٦,٨٠٢,٩٢٨	٢٤٢ مليون



ملخص حالة الاتجاه		
المتوقع	حالة الاتجاه	الاتجاه
عرضي	عرضي	اتجاه متوسط المدى
عرضي	هابط	اتجاه قصير المدى
التعليق على المؤشر جلسة امس		
انخفض المؤشر حتى منتصف الجلسة عند ادنى سعر ثم عاد للارتفاع حتى نهاية الجلسة ليغلق عند اعلى سعر باحجام وقيم تداولات منخفضة		
السيناريو المتوقع على المدى القصير		
اصبحت مستويات ٥٦٠ مستويات دعم جيدة في المؤشر الفترة المقبلة . مستويات ٥٧٦ ربما تواجه بعض القوى البيعية الضعيفة لبعض الوقت مازال المؤشر صحي وقادر على مزيد من الارتفاعات مع التنبيه على التعامل مع كل سهم على حدة الفترة المقبلة . مازلنا نرى هدف اول للمؤشر عند مستويات ٦٠٥ بعد اختراق مستويات ٥٨٥ التي نتوقعها على المدى القصير .		

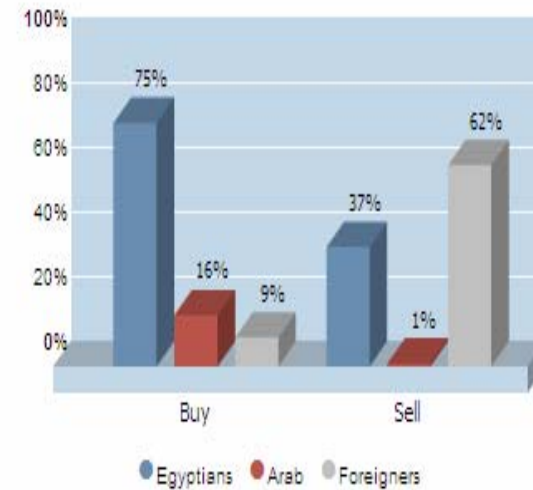
التنبيه بإخلاء المسؤولية : هذا التقرير مبني على أسس التحليل الفني و المعلومات الواردة فيه يتم الحصول عليها من مصادر معروفة نعتقد في صحتها و هذا التقرير لا يعتبر توصيه بالبيع والشراء إنما هو مجرد استشارة فنية والمستثمر يملك حرية البيع والشراء طبقا لقراره الاستثماري الخاص به .

الاسهم الأكثر نشاطا من حيث احجام التداولات		
نسبة التغير %	حجم التداول	السهم
0,76%	36,664,144	اوراسكوم للاتصالات
1,56%	12,362,720	عامر جروب
0,35%	5,795,596	القلعة
2,46%	5,595,416	المصرية للمنتجات
0,63%	2,298,500	الصعيد

تعاملات المستثمرين

١٤:٢٢:١٢٢٠١٥/٠١/٠٤

الصافي	بيع	شراء	
322,100,335,2	309,980,753,0	622,081,088,7	المصريين
125,000,790,8	8,059,257,9	122,059,948,7	العرب
447,101,036,1-	522,672,070,0	70,071,0544,0	الأجانب



الرسومات البيانية التاريخية لتعاملات المستثمرين

التنبيه بإخلاء المسؤولية : هذا التقرير مبني على أسس التحليل الفني و المعلومات الواردة فيه يتم الحصول عليها من مصادر معروفة نعتقد في صحتها و هذا التقرير لا يعتبر توصيه بالبيع والشراء إنما هو مجرد استشارة فنية والمستثمر يملك حرية البيع والشراء طبقا لقراره الاستثماري الخاص به .

الاسهم الاقل مخاطرة

السهم	سعر الشراء الاول	دعم "متغير"	مقاومة "متغير"	الهدف	نسبة الربح	التعليق
المصرية للاتصالات	١٢,٣٠	١١,٥٠	١٣,٣٠	١٥,٥٠	%٢٥	شراء أمن عند مستويات الدعم
القلعة	٣,١٠	٢,٧٠	٣,٥٠	٣,٩٠	%٣٠	شراء أمن عند مستويات الدعم
جلوبال تليكوم	٣,٧٠	٣,٩٥	٤,٣٠	٤,٧٠	%٣٠	شراء أمن عند مستويات الدعم

توصيات شراء وبيع فى ذات الجلسة T+0

السهم	سعر الشراء	سعر البيع	نسبة مخاطرة اليوم	ملحوظة*
عامر	١,٢٦	١,٢٨		٨٠ - ٩٠ % عالي الخطورة جدا لا ينصح به
بالم هيلز	٤,٠٩	٤,٢٠		
مدينة نصر	٢٩,٧٠	٣٠,٣٠	%٦٦	٦٠ - ٧٩ % اعلى من المتوسط ومن الممكن المغامرة به
بايونيرز	١٢,٥٠	١٢,٧٠		
جلوبال تليكوم	٤,٠٦	٤,٢٠		٤٠ - ٥٩ % متوسط الخطورة ونسبة الربح موجودة
مصر الجديدة	٥٧,٧٥	٥٩		
اوراسكوم للاعلام	١,٣٠	١,٣٣		
السادس من اكتوبر	١٤,٣٠	١٤,٦٥		
القلعة	٢,٨٠	٢,٨٨		

التنبية باخلاء المسئولية : هذا التقرير مبني على أسس التحليل الفني و المعلومات الواردة فيه يتم الحصول عليها من مصادر معروفة نعتقد في صحتها و هذا التقرير لا يعتبر توصية بالبيع والشراء إنما هو مجرد استشارة فنية والمستثمر يملك حرية البيع والشراء طبقا لقراره الاستثماري الخاص به .

تحليل لاهم الاسهم

ايقاف خسائر	هدف	مقاومة	دعم
١,٠٥	١,٢٣	١,١١	١,٠٨

يتحرك السهم بشكل عرضي في نطاق ضيق وسط ضعف بقييم التداولات لذلك من المتوقع ان يستمر السهم في حركته التجمعية لحين ظهور مشتري قوي .
لذلك ينصح بالمتاجره خاصة في ذات الجلسة .



ايقاف خسائر	هدف	مقاومة	دعم
٦,٧٠	٩,٦٠	٨,٢٧	٦,٩٤

أستطاع السهم الإرتداد من عند مستوى الدعم رئيسي وسط تحسن ملحوظ بقييم التداولات تؤهله لأختراق خط الإتجاه لاعلى و لكن مازال يحتاج لعزم كافي للثبات أعلاه لذلك من المتوقع ان يستكمل السهم إرتفاعاته وصولا للمقاومة . السهم جيد جدا بشكل عام
لذلك ينصح بالاحتفاظ مع المتاجره .



التنبيه بإخلاء المسؤولية : هذا التقرير مبني على أسس التحليل الفني و المعلومات الواردة فيه يتم الحصول عليها من مصادر معروفة نعتقد في صحتها و هذا التقرير لا يعتبر توصيه بالبيع والشراء إنما هو مجرد استشارة فنية والمستثمر يملك حرية البيع والشراء طبقا لقراره الاستثماري الخاص به .

توصيات قصيرة الاجل

نسبة الربح	وقف الخسارة	تعليق	توصية	هدف	مقاومة	دعم	ادنى	اعلى	آخر سعر	السهم
3,52%	11,80	زيادة مراكز عند الدعوم	احتفاظ	13,50	13,00	12,18	12,40	12,88	12,70	بايونيرز
2,28%	1,17	زيادة مراكز عند الدعوم	احتفاظ	1,42	1,38	1,28	1,29	1,33	1,31	اوراسكوم للاعلام
2,32%	49,64	زيادة مراكز عند الدعوم	احتفاظ	62,00	59,70	56,20	56,80	58,24	58,00	مصر الجديدة للاسكان
3,98%	25,00	زيادة مراكز عند الدعوم	زيادة مراكز	33,00	32,00	29,00	29,42	30,00	29,53	مدينة نصر
3,31%	15,00	زيادة مراكز عند الدعوم	احتفاظ	17,30	16,40	15,40	15,31	15,70	15,48	المجموعة المالية هيرمس
3,52%	3,70	زيادة مراكز عند الدعوم	زيادة مراكز	6,10	5,90	5,40	5,46	5,62	5,51	المصريين في الخارج
4,21%	4,00	زيادة مراكز عند الدعوم	متاجرة	4,70	4,35	4,00	4,06	4,19	4,10	بالم هيلز
4,28%	13,90	زيادة مراكز عند الدعوم	زيادة مراكز	16,20	15,20	14,00	14,23	14,54	14,32	السادس من اكتوبر
3,65%	1,15	زيادة مراكز عند الدعوم	زيادة مراكز	1,30	1,27	1,19	1,22	1,26	1,25	المصرية للمنتجات

التنبية باخلاء المسؤولية : هذا التقرير مبني على أسس التحليل الفني و المعلومات الواردة فيه يتم الحصول عليها من مصادر معروفة نعتقد في صحتها و هذا التقرير لا يعتبر توصية بالبيع والشراء إنما هو مجرد استشارة فنية والمستثمر يملك حرية البيع والشراء طبقا لقراره الاستثماري الخاص به .

محفظة استثمارية طويلة الاجل

السهم	نسبة السهم من المحفظة	سعر الشراء ٢٠١٤-١٢-٣٠	سعر التقييم ٢٠١٤-١٢-٣٠	نسبة ربح / خسارة	اتجاه متوسط الاجل	هدف
هيرمس	%١٥	١٥,٦٠	١٥,٦١	٠	صاعد	٢٣,٥
بالم هيلز	%١٥	٤,١٣	٤,١٧	%١	صاعد	٥,٥٠
سوديك	%١٥	١٤,٤٠	١٤,٤٩	%١	صاعد	٢٠
العربية لحليج الاقطان	%١٥	٣,٨٠	٣,٨٣	%١	هابط	٥
العربية للاستثمارات	%١٥	١,٧٥	١,٧٦	%١	صاعد	٢,٥٠
جلوبال تليكوم	%١٥	٤,٠١	٤,٠١	٠	صاعد	٤,٧٥
حديد عز	%١٠	١٤,٠٣	١٤,٠٣	٠	صاعد	١٧,٥٠

بداية المحفظة : تم بداية المحفظة الاستثمارية الثالثة بناء على توصية مدير الاستثمار بتاريخ ٢٠١٤-١٢-٣٠ بتقييم سابق ١,٨٠٠,٠٠٠
هدف المحفظة الاستثمارية : ١.٥٠٠

تقييم المحفظة الاستثمارية طويلة الاجل

المقارنة	القيمة بتاريخ ٢٠١٤-١٢-٣٠	القيمة بتاريخ ٢٠١٤-١٢-٣٠	نسبة الربح %
المؤشر	٩٠٠٥	٩٠٠٥	٠
المحفظة	١,٨٠٠,٠٠٠	١,٨٠٨,١٥٠	٠

prepared by:

Ahmed Mohammed Thabet
Mona Moustafa
Islam Fathy
Mustafaa Ra'fat

Head ahmed.thabet@miragebrokerage.net
zeinab.mostafa@miragebrokerage.net
islam.fathi@miragebrokerage.net
mustafa@miragebrokerage.net

التنبيه باخلاء المسؤولية : هذا التقرير مبني على أسس التحليل الفني و المعلومات الواردة فيه يتم الحصول عليها من مصادر معروفة نعتقد في صحتها و هذا التقرير لا يعتبر توصية بالبيع والشراء إنما هو مجرد استشارة فنية والمستثمر يملك حرية البيع والشراء طبقا لقراره الاستثماري الخاص به .



Mirage
Securities Brokerage

Daily Technical Analysis Report

www.miragebrokerage.org

For Inquiries
01000035159